

4410000

4410000

Legende **9A / 2400000 / EB / BW / 0001 / 00 Blatt: 43**

Modellumgriff

Kontrollquerschnitte Modell (mit ID)
(Hintergrund:
Überflutungsfläche T1000 D60)

Bebauung

Gebäude

Geländeanpassungen
gem. Masterplanung
(transp.)

Höhenlinien 5 m /1 m

Koordinatenbezugssystem © Google satellite (Hintergrund)
 EPSG: 31468
 Gauß - Krüger Zone 4

0 100 200 m

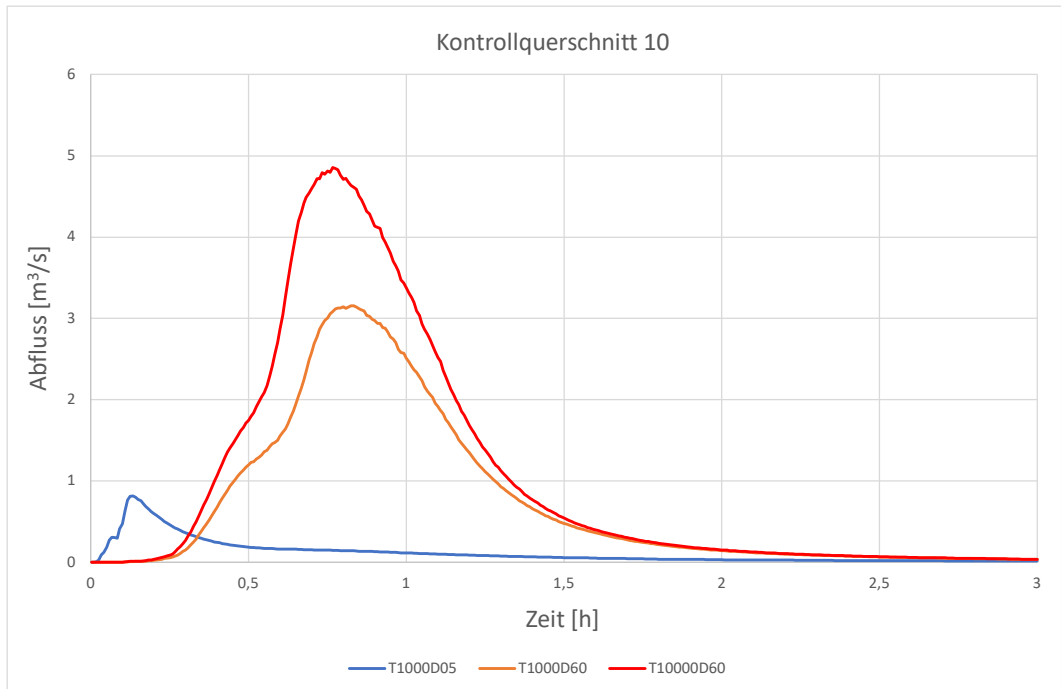
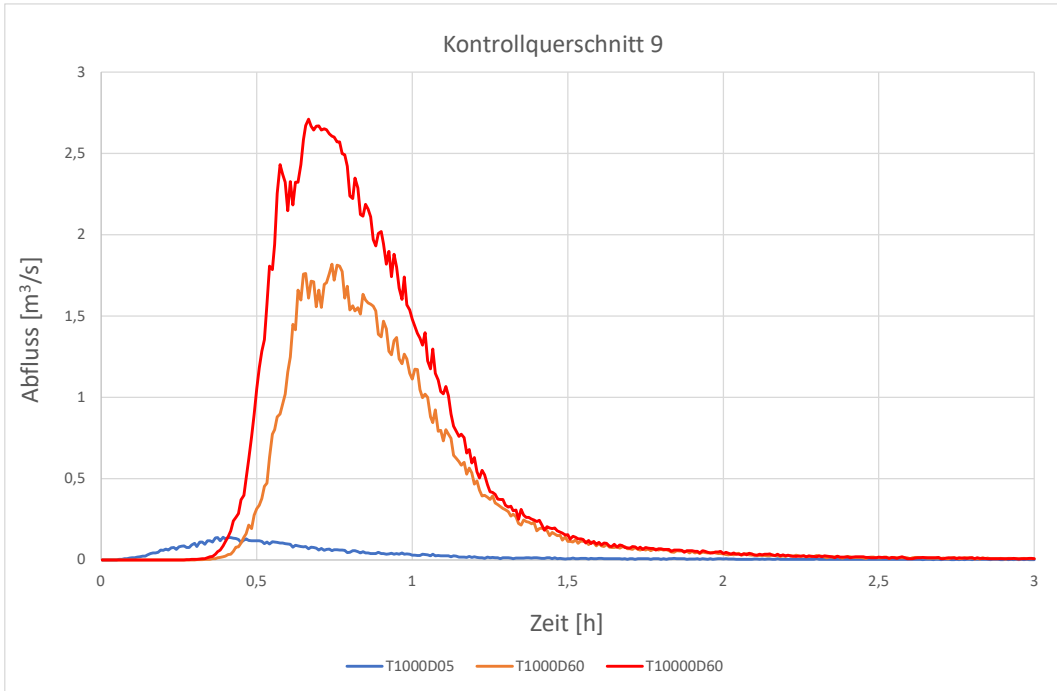
Diese Unterlage und ihr Inhalt sind unser geistiges Eigentum. Sie darf nicht ohne unsere schriftliche Genehmigung vervielfältigt, unbefugten Dritten zur Einsicht überlassen oder sonstwie mitgeteilt werden oder zu anderen Zwecken, als sie dem Empfänger anvertraut ist, benutzt werden. Sie ist auf Verlangen zurückzugeben.

Bauherr / Auftraggeber		Bundesgesellschaft für Endlagerung mbH				
Planverfasser						
Projekt		Starkregenisiko Standort Asse				
Titel		Lageplan Kontrollquerschnitte				
	Gez.	Bearb.	Phase	Projekt-Nr.	Maßstab	1:5 000
Datum	19.12.2022	10.10.2022	Sim 07/08	273566	3	
Name				Bericht-Nr.		
Dateiname	Auswertung_Sim_07_08_09_pit.qgz		01			

Projekt	PSP-Element	Funktion/Thema	Komponente	Baugruppe	Aufgabe	UA	Lfd Nr.	Rev.
NAAN	NNNNNNNNNN	NNAAANN	AANNNA	AANN	AAAA	AA	NNNN	NN
9A	24000000				EB	BW	1	0



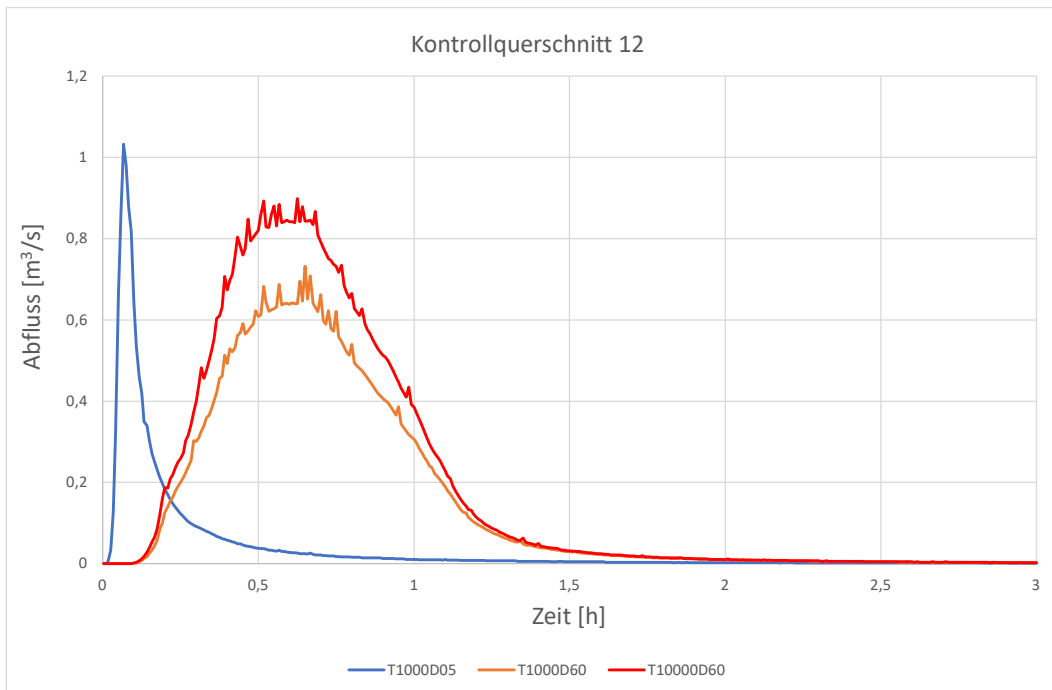
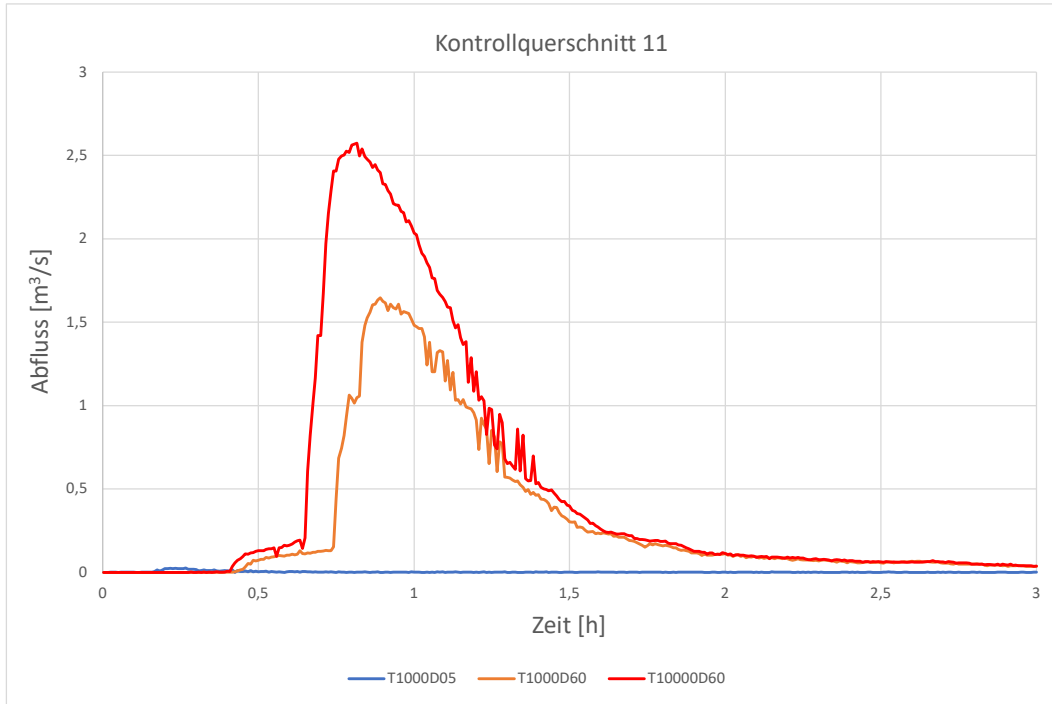
Anhang 4: Ganglinien Kontrollquerschnitte



Projekt	PSP-Element	Funktion/Thema	Komponente	Baugruppe	Aufgabe	UA	Lfd Nr.	Rev.
NAAN	NNNNNNNNNN	NNAAANN	AANNNA	AANN	AAAA	AA	NNNN	NN
9A	24000000				EB	BW	1	0



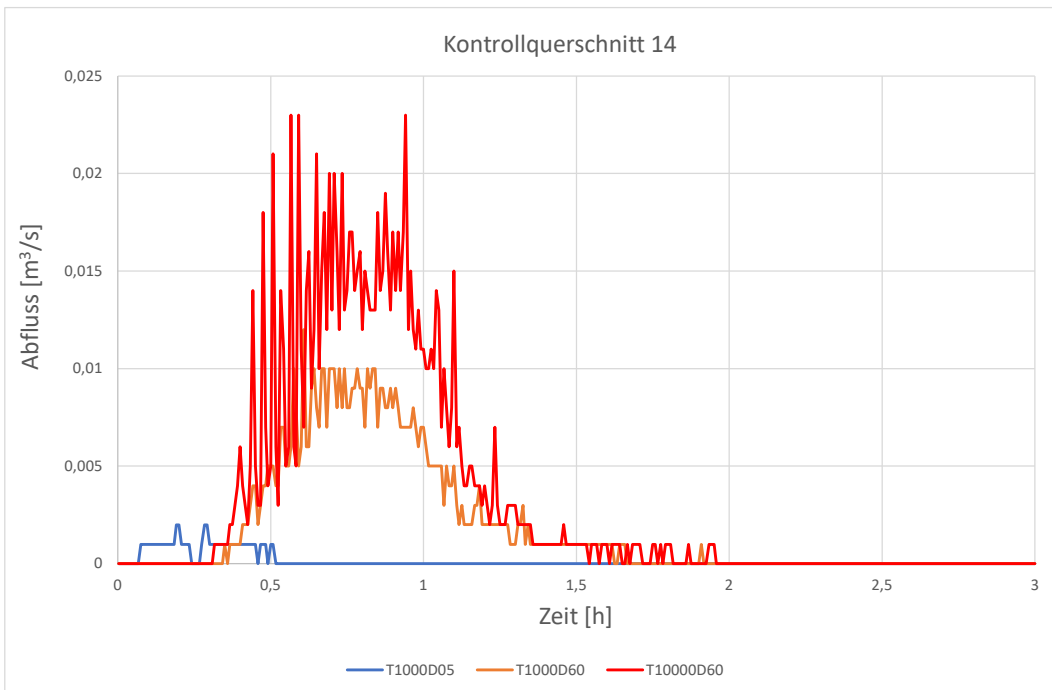
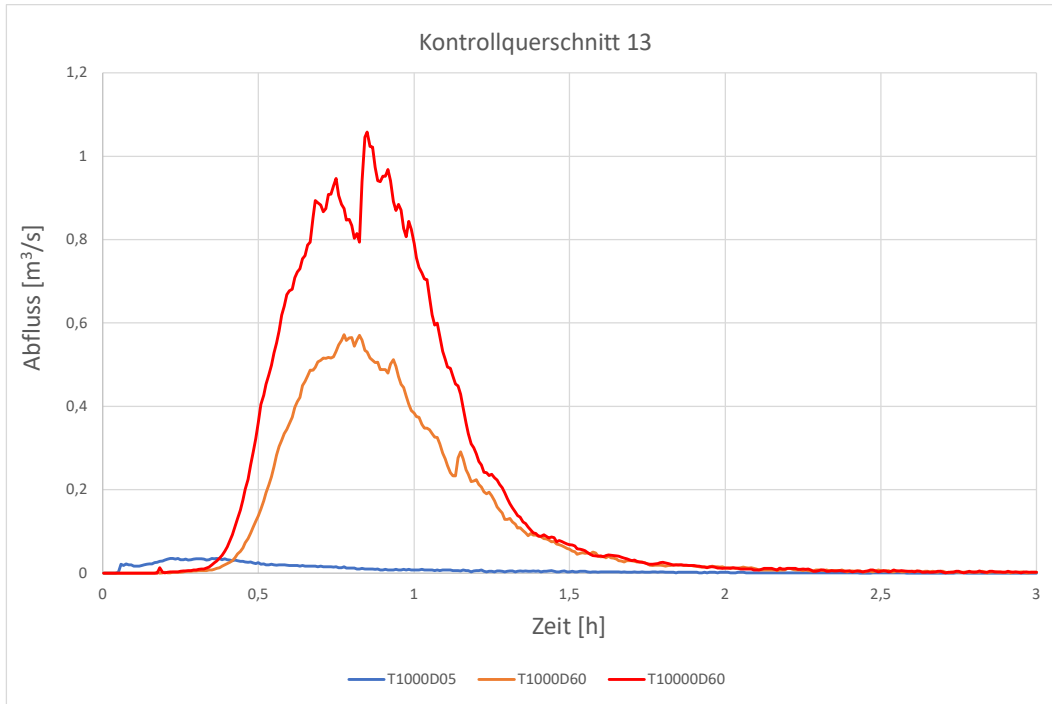
Anhang 4: Ganglinien Kontrollquerschnitte



Projekt	PSP-Element	Funktion/Thema	Komponente	Baugruppe	Aufgabe	UA	Lfd Nr.	Rev.
NAAN	NNNNNNNNNN	NNAANN	AANNNA	AANN	AAAA	AA	NNNN	NN
9A	24000000				EB	BW	1	0



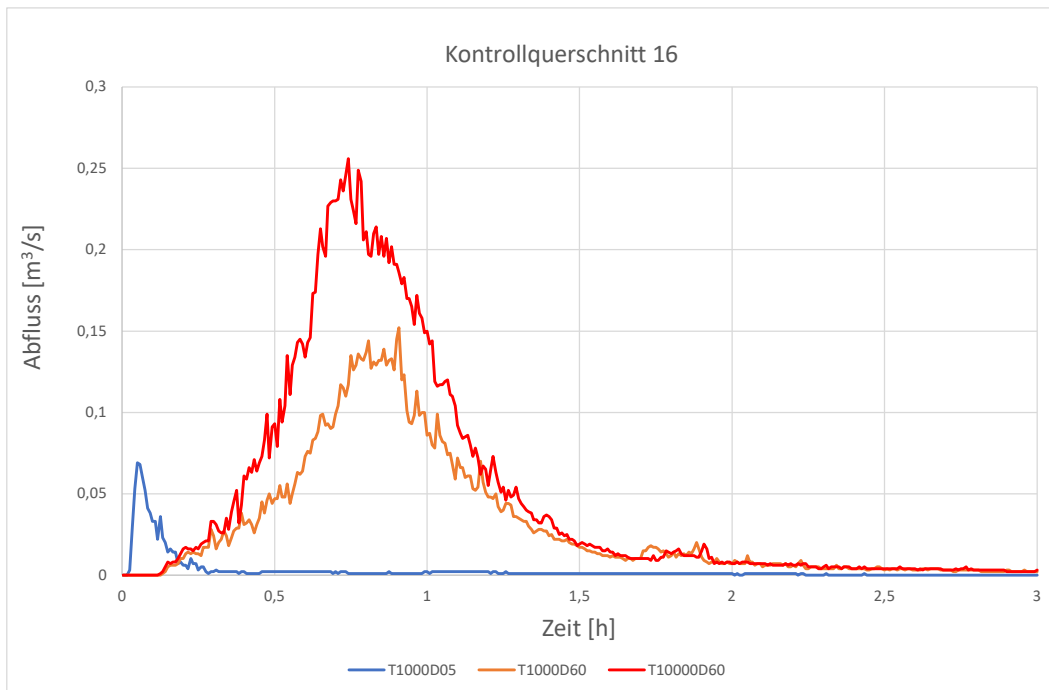
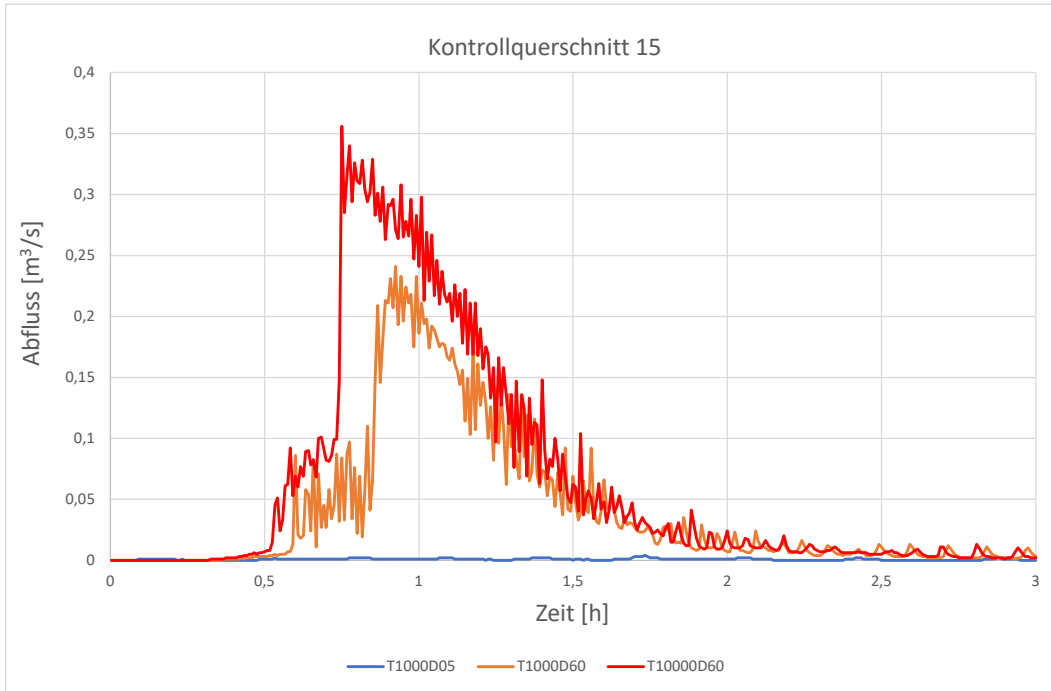
Anhang 4: Ganglinien Kontrollquerschnitte



Projekt	PSP-Element	Funktion/Thema	Komponente	Baugruppe	Aufgabe	UA	Lfd Nr.	Rev.
NAAN	NNNNNNNNNN	NNAANN	AANNNA	AANN	AAAA	AA	NNNN	NN
9A	24000000				EB	BW	1	0



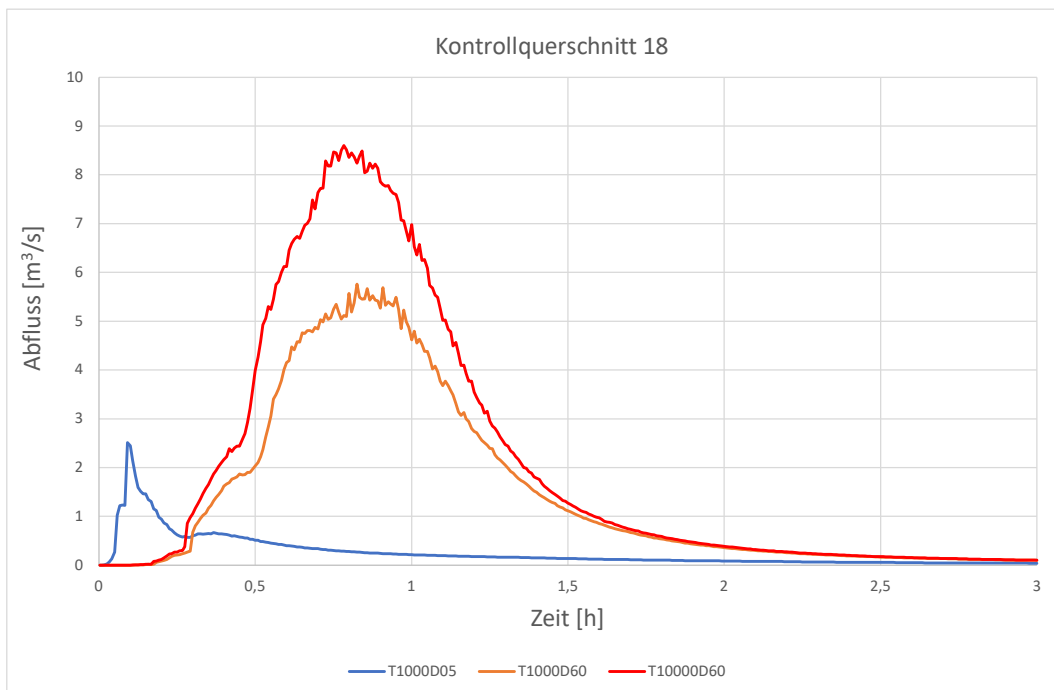
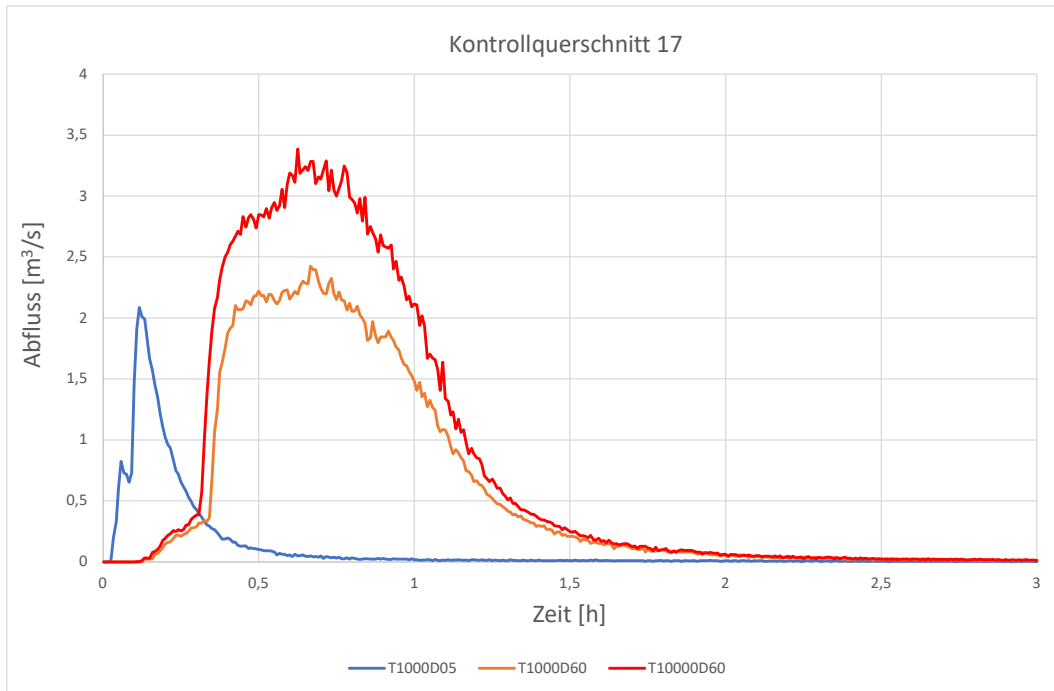
Anhang 4: Ganglinien Kontrollquerschnitte



Projekt	PSP-Element	Funktion/Thema	Komponente	Baugruppe	Aufgabe	UA	Lfd Nr.	Rev.
NAAN	NNNNNNNNNN	NNAAANN	AANNNA	AANN	AAAA	AA	NNNN	NN
9A	24000000				EB	BW	1	0



Anhang 4: Ganglinien Kontrollquerschnitte



Projekt	PSP-Element	Funktion/Thema	Komponente	Baugruppe	Aufgabe	UA	Lfd Nr.	Rev.
NAAN	NNNNNNNNNN	NNAAANN	AANNNA	AANN	AAAA	AA	NNNN	NN
9A	24000000				EB	BW	1	0



Anhang 4: Ganglinien Kontrollquerschnitte

